

ภาวะตลาดสินค้าข้าว ประจำวันที่ 3 กันยายน 2550

(บาท/กก.)

ชนิด	สัปดาห์ก่อน ต่ำ-สูง	วันนีปีก่อน ( 1 ก.ย. 49 )	วันก่อน ( 31 ส.ค. 50 )	วันนี้ ( 3 ก.ย. 50 )	เปรียบเทียบ วันนี้/วันก่อน
<b>ข้าวเปลือกเจ้านาปรัง ความชื้นไม่เกิน 15% ปี 2550 (ราคารับจำนำนาปรัง ปี 2550 6,500 บาท/ตัน)</b>					
จังหวัดนครสวรรค์	6.20-6.30	6.70-6.80	6.20-6.30	6.20-6.30 ( 2 ก.ย. 50 )	
จังหวัดพิษณุโลก	6.00-6.30	6.45-6.50	6.00-6.30	6.00-6.30	
จังหวัดสุพรรณบุรี	6.30-6.40	6.60-6.80	6.30-6.40	6.30-6.40	
จังหวัดปทุมธานี	6.40-6.50	6.70-6.80	6.40-6.50	6.40-6.50	
<b>ข้าวเปลือกหอมมะลิ</b>					
จังหวัดอุดรธานี	9.00-9.20	9.00-9.20	9.00-9.20	9.00-9.20	
จังหวัดสุรินทร์	8.90-9.00	8.80-8.90	8.90-9.00	8.90-9.00	
<b>ข้าวเปลือกหอมปทุมธานี (ราคารับจำนำนาปรัง ปี 2550 6,800 -7,100 บาท/ตัน)</b>					
จังหวัดสุพรรณบุรี	6.50-6.70	-	6.50-6.70	6.50-6.70	
<b>ข้าวเปลือกเหนียวเมล็ดยาว</b>					
จังหวัดอุดรธานี (ใหม่)	12.60-12.80	9.80-10.00	12.60-12.80	12.60-12.80	
<b>ข้าวสาร</b>					
ข้าวขาว 100% ชั้น 2 (ใหม่)	10.70-10.75	11.25-11.30	10.70-10.75	10.70-10.75	
ข้าวขาว 5% (ใหม่)	10.35-10.40	10.95-11.00	10.35-10.40	10.35-10.40	
ปลายข้าว เอ.วัน .เลิศ (ใหม่)	8.45-8.50	7.65-7.70	8.45-8.50	8.45-8.50	
ข้าวเนึ่ง 100%	10.75-10.80	11.20-11.30	10.75-10.80	10.75-10.80	
ปลายข้าวเนึ่ง เอ.วัน	7.55-7.60	7.45-7.50	7.55-7.60	7.55-7.60	
ข้าวหอมมะลิ 100% ชั้น 2	17.40-17.60	18.00-18.50	17.40-17.60	17.40-17.60	
ปลายข้าวหอม	10.05-10.10	8.60-8.70	10.05-10.10	<b>10.10-10.15</b>	<b>+0.05</b>
ข้าวหอมจังหวัด	16.80-17.00	-	16.80-17.00	16.80-17.00	
ข้าวหอมปทุมธานี	11.60-11.80	14.80-15.00	11.60-11.80	11.60-11.80	
ปลายข้าวหอมปทุมธานี	9.25-9.30	8.15-8.20	9.25-9.30	<b>9.30-9.35</b>	<b>+0.05</b>
ข้าวเหนียว 10% เมล็ดยาว	25.00-25.20	17.20-17.40	25.00-25.20	25.00-25.20	
ปลายข้าวเหนียว เอ.วัน	15.70-16.00	15.00-15.10	15.70-16.00	15.70-16.00	
รำข้าวขาว	6.90-7.00	5.40-5.60	6.90-7.00	6.90-7.00	
<b>ข้าวสารขายปลีก</b>					
ข้าวหอมมะลิ	24.67-25.33	23.33-24.00	24.67-25.33	24.67-25.33	
ข้าวขาว 100%	16.00-17.33	15.33-16.67	16.00-17.33	16.00-17.33	
ข้าวเหนียว 10% เมล็ดยาว	21.33-22.00	20.00-20.67	21.33-22.00	21.33-22.00	

**สถานการณ์ทั่วไป**

- ข้าวเปลือก ราคาข้าวเปลือกทุกชนิดยังคงเคลื่อนไหวอยู่ในเกณฑ์ดี
- ปริมาณข้าวเปลือก ปริมาณซื้อขาย ณท่าข้าวลาดยาวจังหวัดนครสวรรค์และตลาดกลางสินค้าเกษตร จังหวัดพิษณุโลก เมื่อวันที่ 2 กันยายน 2550 มีปริมาณ 264 และ 36 เมตริกตัน ตามลำดับ
- ข้าวสาร การตกลงซื้อขายมีน้อย เนื่องจากโกดังของผู้ส่งออกหลายรายเต็ม จึงชะลอการรับซื้อ มีเพียงปลายข้าวหอมมะลิและปลายข้าวหอมปทุมธานี ที่ราคาสูงขึ้นตามความต้องการของตลาด

**ข้าวเปลือกภูมิภาค**  
**ประจำวันที่ 3 กันยายน 2550**

ชนิด	สัปดาห์ก่อน ต่ำ-สูง	จันทร์	อังคาร	พุธ	พฤหัสบดี	ศุกร์	สัปดาห์นี้ ต่ำ-สูง
------	------------------------	--------	--------	-----	----------	-------	-----------------------

บาท/1000 กก.

**ข้าวเปลือกเจ้าหน้าปรีง ความชื้นไม่เกิน 15 % ปี 2550**

(ราคารับจำนำ หน้าปรีง ปี 2550 6,500 บาท/ตัน)

จังหวัดนครสวรรค์	6200-6300	6200-6300 ✓ (2 ก.ย. 50)					6200-6300
จังหวัดพิษณุโลก	6000-6300	6000-6300 ✓					6000-6300
จังหวัดสุพรรณบุรี	6300-6400	6300-6400					6300-6400
จังหวัดปทุมธานี	6400-6500	6400-6500					6400-6500

**ข้าวเปลือกหอมมะลิ ปี 2549/50**

จังหวัดอุดรธานี	9000-9200	9000-9200 ✓					9000-9200
จังหวัดสุรินทร์	8900-9000	8900-9000 ✓					8900-9000

**ข้าวเปลือกหอมปทุมธานี ปี 2549/50**

(ราคารับจำนำหน้าปรีง ปี 2550 6,800 - 7,100 บาท/ตัน)

จังหวัดสุพรรณบุรี	6500-6700	6500-6700					6500-6700
-------------------	-----------	-----------	--	--	--	--	-----------

**ข้าวเปลือกเหนียวเมล็ดยาว ปี 2549/50**

จังหวัดอุดรธานี	12600-12800	12600-12800 ✓					12600-12800
-----------------	-------------	---------------	--	--	--	--	-------------

กรมการค้าภายใน  
สำนักส่งเสริมการค้าสินค้าเกษตร  
โทร. 0 2547 5400

ราคาขายส่งข้าว ผลิตภัณฑ์ และกระสอบป่าน

ในตลาดกรุงเทพมหานคร

ประจำวันที่ 3 กันยายน 2550

ชนิด	สัปดาห์ก่อน ต่ำ-สูง	จันทร์	อังคาร	พุธ	พฤหัสบดี	ศุกร์	สัปดาห์นี้ ต่ำ-สูง
ขายส่งทั่วไป ความชื้นไม่เกิน 14% เป็นราคาตามตัวอย่างที่ผู้ส่งออกหรือผู้ค้าส่งรับซื้อจากโรงสีหรือซื้อผ่านนายหน้า (หยง) ที่ผู้ส่งออกรับซื้อด้วยเงินสด ไม่รวมกระสอบ (คำนวณราคาซื้อรวมกระสอบป่านชนิดบรรจุ 100 กก.หักด้วยราคากระสอบป่านใช้แล้วหนึ่งครั้ง) ส่งหน้าโรงเก็บข้าวของผู้ซื้อ							
ข้าวขาว 100% ชั้น 1	1350-1360	1350-1360					บาท/100 กก. 1350-1360
ข้าวใหม่	-	-					-
ข้าวขาว 100% ชั้น 2	1310-1320	1310-1320					1310-1320
ข้าวใหม่	1070-1075	1070-1075					1070-1075
ข้าวขาว 100% ชั้น 3	1270-1280	1270-1280					1270-1280
ข้าวใหม่	1055-1060	1055-1060					1055-1060
ข้าวขาว 5%	1250-1260	1250-1260					1250-1260
ข้าวใหม่	1035-1040	1035-1040					1035-1040
ข้าวขาว 10%	1230-1240	1230-1240					1230-1240
ข้าวใหม่	1010-1015	1010-1015					1010-1015
ข้าวขาว 15%	-	-					-
ข้าวใหม่	1000-1005	1000-1005					1000-1005
ข้าวขาว 25%	-	-					-
ข้าวใหม่	980-985	980-985					980-985
ปลายข้าวขาว เอ.วัน.เลิศ	950-960	950-960					950-960
ข้าวใหม่	845-850	845-850					845-850
ปลายข้าวขาว เอ.วัน.พิเศษ	920-930	920-930					920-930
ข้าวใหม่	830-835	830-835					830-835
ปลายข้าวขาว ซี.วัน*	750-760	750-760					750-760
ข้าวเหนียว กข. 6	2600-2620	2600-2620					2600-2620
ข้าวเหนียว 10% เมล็ดยาว	2500-2520	2500-2520					2500-2520
ข้าวเหนียว 10% เมล็ดสั้น	2380-2400	2380-2400					2380-2400
ปลายข้าวเหนียว เอ.วัน	1570-1600	1570-1600					1570-1600
ข้าวหนึ่ง 100%	1075-1080	1075-1080					1075-1080
ข้าวหนึ่ง 5%	1040-1045	1040-1045					1040-1045
ปลายข้าวหนึ่ง เอ.วัน	755-760	755-760					755-760
ข้าวหอมมะลิ							
100% ชั้น 1	1800-1820	1800-1820					1800-1820
100% ชั้น 2	1740-1760	1740-1760					1740-1760
ปลายข้าวหอมมะลิ	1005-1010	1010-1015					1010-1015
ข้าวหอมจังหวัด	1680-1700	1680-1700					1680-1700
ข้าวหอมปทุมธานี	1160-1180	1160-1180					1160-1180
ปลายข้าวหอมปทุมธานี	925-930	930-935					930-935

หมายเหตุ\* ปลายข้าวขาว ซี.วัน. เป็นราคาที่สืบเพื่อใช้ในการคำนวณอัตราส่งมอบตามโครงการรับจำนำข้าวเปลือก

## ( 3 กันยายน 2550 )

ชนิด	สัปดาห์ก่อน ต่ำ-สูง	จันทร์	อังคาร	พุธ	พฤหัสบดี	ศุกร์	สัปดาห์นี้ ต่ำ-สูง
รำข้าว	ราคาเงินสดไม่รวมกระสอบ ส่งมอบหน้าโรงเก็บข้าวของผู้ซื้อ						บาท/100 กก.
ขาว	690-700	690-700					690-700
นึ่ง	800-810	800-810					800-810
สกัด	590-600	590-600					590-600
กล็อง	110-120	110-120					110-120
ข้าวสาร							บาท/100 กก.
(ขายส่งให้ร้านขายปลีก)							
ข้าวสารเจ้า							
100% (ข้าวหอม)	2050-2100	2050-2100					2050-2100
ข้าวใหม่	1950-2000	1950-2000					1950-2000
100%	1400-1450	1400-1450					1400-1450
ข้าวใหม่	1250-1300	1250-1300					1250-1300
5%	1200-1250	1200-1250					1200-1250
ข้าวใหม่	1050-1100	1050-1100					1050-1100
ข้าวสารเหนียว							
สันป่าตอง (เขี้ยววู)							
100% (ใหม่)	2500-2550	2500-2550					2500-2550
5% (ใหม่)	2250-2300	2250-2300					2250-2300
ข้าวสารเหนียว							
10% เมล็ดยาว(ใหม่)	2150-2200	2150-2200					2150-2200
10% เมล็ดสั้น(ใหม่)	2050-2100	2050-2100					2050-2100
ผลิตภัณฑ์ข้าว	ราคาเงินสด (กล็องละ 10 กิโลกรัม)						บาท/3 กล็อง
แป้งข้าวเจ้าเหนียว							
เจ้าไม่น้ำ(3กล็อง)	505-510	505-510					505-510
เหนียวไม่น้ำ(3กล็อง)	720-725	720-725					720-725
กระสอบป่าน (ทอในประเทศด้วยใยปอ) ขนาด 29 นิ้ว x 43 นิ้ว	ราคาเงินสดส่งมอบถึงร้านผู้ซื้อ						บาท/1 ใบ
ใหม่	34.25-35.50	34.25-35.50					34.25-35.50
ใช้แล้ว -ไม่มีตรา	25.70-26.75	25.70-26.75					25.70-26.75
- มีตรา	17.50-20.50	17.50-20.50					17.50-20.50

ราคาขายปลีกข้าวสารในตลาดกรุงเทพฯ ฯ

ประจำวันที่ 3 กันยายน 2550

บาท/15 กก.

ชนิด	สัปดาห์ก่อน ต่ำ-สูง	จันทร์	อังคาร	พุธ	พฤหัสบดี	ศุกร์	สัปดาห์นี้ ต่ำ-สูง
<b>100% (ข้าวหอม)</b>							
ร้านค้าปลีกทั่วไป	370-380	370-380					370-380
ข้าวใหม่	-	-					-
<b>ข้าวสารเจ้า 100%</b>							
ร้านค้าปลีกทั่วไป	240-260	240-260					240-260
ข้าวใหม่	-	-					-
<b>ข้าวสารเจ้า 5%</b>							
ร้านค้าปลีกทั่วไป	220-230	220-230					220-230
ข้าวใหม่	-	-					-
<b>ข้าวสารเหนียว</b>							
<b>สันป่าตอง (เขี้ยววง)</b>							
100%	380-400	380-400					380-400
5%	350-360	350-360					350-360
10% เมล็ดยาว	320-330	320-330					320-330
10% เมล็ดสั้น	300-310	300-310					300-310


กรมการค้าภายใน

สำนักส่งเสริมการค้าสินค้าเกษตร

โทร. 0 2547 5400

## สถานการณ์ทั่วไป

- ข้าวเปลือก ราคาข้าวเปลือกทุกชนิดยังคงเคลื่อนไหวอยู่ในเกณฑ์ดี
- ข้าวสาร การตกลงซื้อขายมีน้อย เนื่องจากโกดังของผู้ส่งออกหลายรายเต็ม จึงชะลอการรับซื้อ มีเพียงปลายข้าวหอมมะลิและปลายข้าวหอมปทุมธานี ที่ราคาสูงขึ้นตามความต้องการของตลาด



ผู้รายงาน

(นางศิริวรรณ อภัยพลชาญ)



ข้าวเปลือกเจ้าหน้าปรี้ง ปี 2550 ( ความชื้นไม่เกิน 15% )

หน่วย:บาท/ตัน

แหล่งราคา	2550		กันยายน 2550																							
	ส.ค.	เฉลี่ย	2	3	4	5	6	7	9	10	11	12	13	14	16	17	18	19	20	21	23	24	25	26	27	28
ตลาดกลางท่าข้าวลาดยาว	6250	6250	6250																							
จ. พิษณุโลก	6150	6150	6150																							
จ. ปทุมธานี	6417	6450	6450																							
จ. สุพรรณบุรี	6350	6350	6350																							
เฉลี่ย	6292	6300	6250 6317																							
			ราคารับจำนำหน้าปรี้ง ปี 2550 6,500 บาท/ตัน																							

ข้าวเปลือกเจ้าหน้าปรี้ง ปี 2550 ( ความชื้นไม่เกิน 20 - 25 % )

แหล่งราคา	2550		กันยายน 2550																							
	ส.ค.	เฉลี่ย	2	3	4	5	6	7	9	10	11	12	13	14	16	17	18	19	20	21	23	24	25	26	27	28
ตลาดกลางท่าข้าวลาดยาว	5554	5550	5550																							
จ. พิษณุโลก	5150	5150	5150																							
จ. ปทุมธานี	5617	5650	5650																							
จ. สุพรรณบุรี	5450	5450	5450																							
เฉลี่ย	5443	5450	5550 5417																							
			ราคารับจำนำหน้าปรี้ง ปี 2550 5,525 - 6,012.50 บาท/ตัน																							





ราคาข้าวสารบรรจุถุงที่ห้างสรรพสินค้าจำหน่าย

ประจำวันที 3 กันยายน 2550

บาท / ถุง

ชนิด	หน่วย	ราคา หน้าถุง	ที่อุป	บีกชี	สหกรณ์กรุงเทพ	เทสโก	เดอะมอลล์
ข้าวหอมมะลิ 100%							
บัวทิพย์	5 กก.	160				119	
สุรินทร์ทิพย์	5 กก.	160	145		127*		145
หงษ์ทอง (แดง)	5 กก.	160	135,139(ใหม่)	127,134(ใหม่)	132,135(ใหม่)	132	135,139
มาบุญครอง (แดง)	5 กก.	160	129	130	137	131	139.50
เกษตร (แดง)	5 กก.	140	135	117	130		
เกษตร (เขียว)	5 กก.	130	124	124	127	123	129.5
เบญจรงค์	5 กก.	160	125	109		101	132
ฉัตรทอง (แดง)	5 กก.	150	137	132	129		129
ฉัตรเพชร (เหลือง)	5 กก.	130	114	117			119
แสนดี (ถิ่นสยาม)	5 กก.	160			118	124	140
บัณฑิตน้อย	5 กก.	160					122
ทุ่งกุลา	5 กก.	170	148				148
โคโค	5 กก.	165	142				115
ปิ่นเงินเพชร	5 กก.	150	105	99			
สุพรรณหงส์	5 กก.	135	119				125
ไทไท	5 กก.	165	155				161
ดอกเก๊กฮวย	5 กก.	150	137				135
ดอกบัว	5 กก.	145	129			180*(ซื้อ2ถุง)	
เทสโก้	5 กก.	135				102	
ส เขมราฐ	5 กก.	220	145				
อิมทิพย์ (วิถีไทย)	5 กก.	165	145	109		109	
อิมทิพย์ (ถิ่นวี)	5 กก.		105			109	
เพื่อนไทย	5 กก.	140	106*				124.25
# ที่อุป	5 กก.	150	129,89*				
ช้างทิพย์	4 กก.	160	133			129	
ธนานันท์	5 กก.				102		
บัวทอง	5 กก.	160	84				129.5
ธัญญรักษ์	5 กก.	160					121
พนมรุ้ง	5 กก.	160			116		
ฉลาดฉิม	5 กก.	110			106		
โฮมเฟรสมาร์ท	5 กก.	140					115
ช้างเผือก	5 กก.	150	126				125
โกเคินเซฟ	5 กก.	150	119				
บั้งไฟ	5 กก.	160	145				
ตราดาว	5 กก.	160	145				
บุรีมาศ	5 กก.	160	145				
สามเศ	5 กก.	160	145				
นกทาตุ	5 กก.	160	145				
ทวีชัย	5 กก.	160	145				
ข้าวหอมมะลิ 5%							
หงษ์ทอง (เขียว)	5 กก.	145	125	121	121		
แสนดี (หอมทุ่งกุลา)	5 กก.	135	129		116	114*	119.00

\*เป็นราคาสมาชิก,จัดรายการพิเศษ

# ไม่มีเครื่องหมายรูปพนมมือ

ชนิด	หน่วย	ราคา หน้าถุง	ที่อป	บิกซี	สหกรณ์กรุงเทพ	เทสโก้	เดอะมอลล์
หอมมะลิ 10%							
เซฟ	5 กก.		109				
หงษ์ทอง (ส้ม)	5 กก.	125	112		108		
เกษตร (ม่วง)	5 กก.	115	109				113
# อิมทิพย์ (เขียว)	5 กก.	150	94			-	
# คุ่มค่า	5 กก.	95				95	
ข้าวหอมปทุมธานี 100%							
มาบุญครอง (เขียว)	5 กก.	120			107	105	86.50
ดอกบัว	5 กก.	140				98*	
ข้าวผสม (ข้าวหอมมะลิและข้าวขาว)							
# มิตรภาพ (เขียว)	5 กก.	95			76	82	
# ชาวนาไทย	5 กก.	110	82				
# สุพรรณหงส์	5 กก.	105	87			87	
# นัตรอรุณ(ส้ม)	5 กก.	105	94	89	96	94	89
# นัตรอรุณ(เขียว)	5 กก.					79	
# อิมทิพย์	5 กก.	120					
รุ่งทิพย์	5 กก.	135					
ปิ่นเงิน	5 กก.	140	92	91			
คุ่มค่า	5 กก.	85				75	
TESCO (เขียว)	5 กก.	105				86	
เบญจมาศ	5 กก.	99					
ข้าวหอมมะลิและข้าวมันปู							
ธัญญาทิพย์	5 กก.	170	148				
ธัญญาทิพย์	2 กก.	70	69		58		
ดอกมะลิ	2 กก.	70	64				
ที่อป	2 กก.	60					
เนเจอร์ โชน	1.5 กก.	80	75			65	
ข้าวเหนียว							
ธัญญาทิพย์	1 กก.	30			30		
เทสโก้	2 กก.					63	
ข้าวกล้องหอมมะลิ 100 %							
คุ่มค่า	5 กก.	100				74	
เทสโก้	5 กก.	100				92	
ไวกิ่ง	5 กก.	150					123.25
เบญจรงค์	2 กก.	70					56
โฮมเฟรส มาร์ท	2 กก.	70					62
สุรินทร์ทิพย์	2 กก.	62			54	74	
ไวกิ่ง	2 กก.	70				86,92	65
ดอกบัว	2 กก.	-	60				
เนเจอร์ โชน	1.5 กก.	70	50			65	
กฟผ	2 กก.	50	44			47	
# เกรทฮาเวสต์	2 กก.	80	75			75	74.25
นัตร	2 กก.	80				65	

\*เป็นราคาสมาชิก,จัดรายการพิเศษ

# ไม่มีเครื่องหมายรูปพนมมือ

ชนิด	หน่วย	ราคา หน้าถุง	ท็อป	บิกชี	สารเคมีกรุงเทพ	เทสโก	เดอะมอลล์
ข้าวกล้องหอมมะลิ 100 %							
มานูญครอง	2 กก.	70	53	52	53.5	62	55
เพื่อนไทย	2 กก.		60				
ไทไท	2 กก.	70	58,52			65	66
# ดอกมะลิ	2 กก.	60	60				
# หงษ์ทอง	2.5 กก.	85	85	83	80	77	
เบญจรงค์	2 กก.	85	58			56	56
TOPS	2 กก.	50	43				
เทสโก้	2 กก.					41.5	41.50
แปดริ้ว	2 กก.	60	60				
ข้าวขาว 100%							
สุพรรณหงส์	5 กก.	90		76			
โคโค	5 กก.	85	80				76
ช้างเผือก	5 กก.	90	88				
นาทิพย์	5 กก.	80		69			
โฮมเฟรสมาร์ท	5 กก.	85					77
ดอกบัว	5 กก.	95	89			81	
ธัญญรักษ์	5 กก.	95			75		75.50
พนมรุ้ง	5 กก.	95			87		
หงส์ทอง	5 กก.	95			90		95
เพื่อนไทย	5 กก.	100	89				
เกษตร(นำเงิน)	5 กก.	89	84	81	81		79
เบญจรงค์	5 กก.	95					84.25
เทสโก้ (นำเงิน)	5 กก.	80				77	
ปิ่นเงิน	5 กก.	85		74			
แสนดี	5 กก.	105	85				93
รุ่งทิพย์	5 กก.	90	75				
อิมทิพย์	5 กก.	95	74				
ชานาไทย	5 กก.		75				
ดอกบัว	5 กก.	95	89			76*	
ภัตรา	5 กก.	80		75			
มานูญครอง (ฟ้า)	5 กก.	95	89	84	88	84	86.50
ข้าวขาว 5%							
นาหลวง	5 กก.		85				
เกษตรกรไทย	5 กก.	80	70				
ข้าวขาว 10%							
มิตรภาพ (ชมพู)	5 กก.	85				77	
ท็อป	5 กก.		85				
ข้าวขาว 15%							
บีเคเค	5 กก.	95	73				
บัวหลวง	5 กก.	75				73	
ข้าวขาว 25%							
เฟิร์สทโพธิ์	5 กก.			62			
กสิกรไทย	5 กก.	80		68			
ข้าวขาว (อื่น ๆ)							
คุ้มคำ( ขข. 35 % )	5 กก.	68				62	
หงษ์ทอง ( ข้าวสังข์หยด )	2 กก.		65				

\*เป็นราคาสมาชิก,จัดรายการพิเศษ

# ไม่มีเครื่องหมายรูปพนมมือ

รายงานการติดตามภาวะสินค้าในตลาดกรุงเทพมหานคร

ประจำวันที่ 3 กันยายน 2550

F:หอมหัวใหญ่ มันฝรั่ง

หน่วย : บาท/กก.

รายการสินค้า	ขายส่ง			+ เพิ่ม - ลด	ขายปลีก			+ เพิ่ม - ลด	สถานการณ์
	วันนี้ปีก่อน 3 กย.49	ปีนี้ (2550)			วันนี้ปีก่อน 3 กย.49	ปีนี้ (2550)			
		วันก่อน 31 สค.50	วันนี้ 3 กย.50			วันก่อน 31 สค.50	วันนี้ 3 กย.50		
หอมห้องเย็น									<b>หอมหัวใหญ่</b> เนื่องจากเป็นช่วงปลายฤดู ผลผลิตคุณภาพดีเหลือน้อย ราคาจึงปรับตัวสูงขึ้น ส่วนหอมจากจีนที่เข้ามาแข่งขันในตลาด ราคา ขายส่ง กก.ละ 16-17 บาท
เบอร์ 0-1	-	11 - 12	13 - 14	+2	-	20 - 24	22 - 26	+2	
เบอร์ 2	-	14 - 15	15 - 16	+1	-	20 - 22	22 - 24	+2	
มันฝรั่ง									<b>มันฝรั่ง</b> ราคาปรับตัวลดลง เนื่องจากคุณภาพไม่ค่อยดี และมีสินค้า จากจีนส่งเข้าแข่งขันในตลาด ราคาขายส่ง เกรด 0 กก.ละ 21 - 22 บาท เกรด A กก.ละ 18 - 19 บาท
เกรด โอ	19 - 23	18 - 19	17 - 18	-1	27 - 30	26 - 30	26 - 30		
เกรด เอ	17 - 22	17 - 18	16 - 17	-1	24 - 26	25 - 26	25 - 26		
เกรด บี	13 - 15	15 - 16	-		19 - 22	20 - 22	-		

ผู้รายงาน

(นางสาวผลิกา สุวรรณลักษณ์)

# รายงานการติดตามภาวะตลาด "ปาล์มน้ำมัน และน้ำมันปาล์ม" ในกรุงเทพมหานคร

ประจำวันที่ 3 กันยายน 2550

ก: ราคาปาล์ม/ลิตร

รายการ	หน่วย บาท	ราคาวันก่อน	ราคาวันนี้	+ เพิ่มขึ้น - ลดลง	ภาวะการค้า
		31 ส.ค. 50	3 ก.ย. 50		
<b>ผลปาล์มทะเลลาย (ราคาโรงสกัดรับซื้อ)</b>					
<b>คุณภาพ เปอร์เซนต์น้ำมัน (คละ)</b>	กก.	<b>3.80 - 4.50</b>	<b>4.00 - 4.50</b>	<b>+0.20</b>	ผลปาล์มทะเลลาย และผลปาล์มร่วง โรงงานสกัดปรับราคาซื้อผลปาล์มสูงขึ้นเล็กน้อยตามความต้องการของแต่ละโรง ขณะเดียวกับที่คุณภาพเปอร์เซนต์น้ำมันอยู่ในเกณฑ์ดี จึงมีการแข่งขันกันรับซื้อ
- จ.กระบี่	กก.	4.15 - 4.25	4.20 - 4.40	+0.05 ถึง 0.15	
- จ.สุราษฎร์ธานี	กก.	4.10 - 4.25	4.20 - 4.40	+0.10 ถึง 0.15	
- จ.ชุมพร	กก.	4.30 - 4.50	4.30 - 4.50		
- จ.ตรัง	กก.	4.20 - 4.40	4.20 - 4.40		
- จ.สตูล	กก.	3.80 - 4.10	4.00 - 4.10	+0.20	
<b>คุณภาพ เปอร์เซนต์น้ำมัน (15%)</b>	กก.	<b>3.70 - 4.20</b>	<b>3.79 - 4.20</b>	<b>+0.09</b>	น้ำมันปาล์มดิบ ราคาสูงขึ้น เนื่องจากผลปาล์มมีราคาสูงขึ้น โรงงานสกัดจึงแจ้งปรับราคาจำหน่ายน้ำมันปาล์มดิบสูงขึ้นตามส่วนน้ำมันปาล์มดิบตลาดมาเลเซีย ราคาอยู่ที่ 2,496.25 ริงกิต/ตัน หรือ กก.ละ 22.55 บาท (30 สค.50)
- จ.กระบี่	กก.	3.80	3.90	+0.10	
- จ.สุราษฎร์ธานี	กก.	3.70	3.79	+0.09	
- จ.ชุมพร	กก.	4.10	4.10		
- จ.ตรัง	กก.	4.20	4.20		
- จ.สตูล	กก.	3.80	4.00	+0.20	
<b>คุณภาพ เปอร์เซนต์น้ำมัน (17%)</b>	กก.	<b>4.10 - 4.50</b>	<b>4.10 - 4.50</b>		
- จ.กระบี่	กก.	4.25	4.40	+0.15	
- จ.สุราษฎร์ธานี	กก.	4.25	4.40	+0.15	
- จ.ชุมพร	กก.	4.50	4.50		
- จ.ตรัง	กก.	4.40	4.40		
- จ.สตูล	กก.	4.10	4.10		
<b>ผลปาล์มร่วง จ.ชุมพร</b>	กก.	<b>6.20 - 6.50</b>	<b>6.20 - 6.50</b>		
<b>น้ำมันปาล์มดิบ (ราคาซื้อขายทั่วไปส่งมอบถึงผู้ซื้อ)</b>					
- เกรด A (น้ำมันจากเปลือก)	กก.	23.25 - 23.50	23.50 - 23.75	+0.25	
- เกรด B (น้ำมันรวม)	กก.	22.25 - 22.50	22.50 - 22.75	+0.25	
<b>น้ำมันเมล็ดในปาล์มดิบ</b>	กก.	<b>27.00 - 27.25</b>	<b>27.00 - 27.25</b>		

รายการ	หน่วย บาท	ราคาวันก่อน	ราคาวันนี้	+ เพิ่มขึ้น	ภาวะการค้า
		31 ส.ค. 50	3 ก.ย. 50	- ลดลง	
น้ำมันปาล์มบริสุทธิ์ * (ราคาซื้อขายทั่วไปส่งมอบถึงผู้ซื้อ)					<p>น้ำมันปาล์มตลาดมาเลเซีย ณ วันที่ 30 สิงหาคม 2550</p> <p>น้ำมันปาล์มดิบ ส่งมอบเดือน กันยายน 2550 ราคาเฉลี่ยตันละ 2,496.25 - ริงกิตหรือ กก.ละ 22.55 บาท</p> <p>โอเลอิน ส่งมอบเดือน กันยายน 2550 ราคาเฉลี่ยตันละ \$ 782.50 หรือ กก.ละ 26.86 บาท</p> <p>RBD สเตอริน ส่งมอบเดือน กันยายน 2550 ราคาเฉลี่ยตันละ \$ 730.00 หรือ กก.ละ 25.06 บาท</p> <p>อัตราแลกเปลี่ยน US\$ = 34.3290 (อัตรากลาง) 1 US\$ = 3.80 ริงกิต</p> <p>หมายเหตุ : ราคา ณ วันที่ 31 สค.50 ไม่มี เนื่องจากเป็นวันชาติมาเลเซีย วันนี้จึงใช้อัตราแลกเปลี่ยน วันที่ 31 สค.50</p>
- โอเลอิน	กก.	29.27	29.27		
- สเตอริน	กก.	23.00 - 23.25	23.00 - 23.25		
น้ำมันปาล์มสำเร็จรูป (ราคารวม VAT)					
- ราคาขายส่ง (โรงกลั่นส่งมอบถึงมือ)					
- ชนิดบรรจุปีบ 12.50 กก.	กก.	35.60	35.60		
- ทรายรกต	ปีบ	445	445		
- ทรายยก	ปีบ	445	445		
- ทรายโอลิน	ปีบ	445	445		
- ทรายเกสร	ปีบ	445	445		
- ชนิดบรรจุขวด 1 ลิตร (12 ขวด/หีบ)	ขวด	33.33 - 34.58	33.33 - 34.58		
- ทรายรกต	หีบ	410	410		
- ทรายยก	หีบ	415	415		
- ทรายโอลิน	หีบ	405	405		
- ทรายเกสร	หีบ	400	400		
- ราคาขายปลีก ในตลาดกรุงเทพฯ					
- ชนิดบรรจุปีบ	กก.	36 - 38	36 - 38		
- ชนิดบรรจุขวด 1 ลิตร	ขวด	36 - 38	36 - 38		

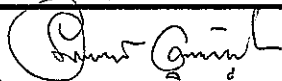
หมายเหตุ : \* น้ำมันปาล์มบริสุทธิ์เป็นราคาไม่รวม VAT

รายงานการติดตามภาวะและราคา "สัตว์น้ำ" ในตลาดกรุงเทพมหานคร  
 ประจำวันที่ 3 กันยายน 2550


บาท : ก.ก.

รายการ	ราคาขายส่ง		+ เพิ่ม - ลดลง	ราคาขายปลีกตลาด กทม.		+ เพิ่ม - ลดลง	ภาวะการค้า
	ราคาวันก่อน	ราคาวันนี้		ราคาวันก่อน	ราคาวันนี้		
	31 ส.ค. 50	3 ก.ย. 50		31 ส.ค. 50	3 ก.ย. 50		
<b>กุ้งขาว</b>	<b>ตลาดกลางสมุทรสาคร</b>						
- (40 ตัว/กก.)	110	115	+ 5	160 - 170	170 - 180	+ 10	สัตว์น้ำ ราคาขายส่งสัตว์น้ำขององค์การสะพานปลา เปลี่ยนแปลงตามปริมาณและคุณภาพของสินค้าที่ส่ง เข้าตลาด
- (50 ตัว/กก.)	105	110	+ 5	130 - 140	140 - 150	+ 10	
- (60 ตัว/กก.)	100	105	+ 5	110 - 120	120 - 130	+ 10	
- (70 ตัว/กก.)	95	95		100 - 110	110 - 120	+ 10	
- (80 ตัว/กก.)	90	90		90 - 100	100 - 110	+ 10	
	<b>องค์การสะพานปลา</b>						กุ้งขาว ราคาปรับสูงขึ้น เนื่องจากภาวะการค้า คล่องตัว ขณะที่ผลผลิตมีเข้าสู่ตลาดลดลง  กุ้งเปลือกแข็ง และ ปลาทุสด ราคาสูงขึ้น เนื่องจากทะเลมีมรสุม ส่งผลให้ปริมาณสินค้ามีส่งเข้าตลาดลดลง
กุ้งแช่บ๊วย(กุ้งขาวกลาง 40-50 ตัว/กก)	145 - 180	145 - 180		270 - 300	270 - 300		
กุ้งเปลือกแข็ง (กลาง 40-50 ตัว/กก.)	130 - 160	150 - 160	+ 20	160 - 180	180 - 200	+ 20	
กุ้งก้ามกราม (กลาง)							
- (ป่อเลี้ยงไทย 15-16 ตัว/กก.)	210 - 230	215 - 230	+ 5	260 - 280	260 - 280		
ปลาหมึกกล้วยคละ	70 - 90	75 - 85	-5 ถึง +5	120 - 130	120 - 130		
ปลาหมึกกระดองคละ	80 - 90	85 - 90	+ 5	120 - 130	120 - 130		
หอยแครงคละ	20 - 35	25 - 35	+ 5	40 - 55	40 - 55		
หอยลายคละ	35 - 50	35 - 50		70 - 80	70 - 80		
หอยแมลงภู่มะละ	20 - 25	22 - 25	+ 2	30 - 35	30 - 35		
ปลาทุสด (9-12 ตัว/กก.)	35 - 50	42 - 52	+ 2 ถึง 7	50 - 70	60 - 80	+ 10	
ปลาช่อน	80 - 100	85 - 100	+ 5	100 - 120	100 - 120		
ปลาดุก (บึกอูย)	20 - 35	25 - 35	+ 5	45 - 50	45 - 50		
ปลานิล	28 - 35	25 - 35	+ 3	40 - 55	40 - 55		

ผู้ตรวจ.....

  
 (นางอมราพร อินทร์แมน)

ผู้รายงาน.....

  
 (นางจริย ภูมิวิท)

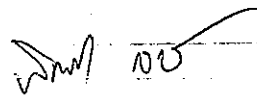


รายงานการติดตามภาวะตลาด ยางพารา

ประจำวันที่ 3 กันยายน 2550

รายการ	หน่วย บาท	ราคาก่อน	ราคาวันนี้	+ เพิ่มขึ้น	ภาวะการค้า
		31 ส.ค. 50	3 ก.ย. 53	- ลดลง	
ราคาเกษตรกรขายได้					ยางพารา ราคาสูงขึ้น เนื่องจากภาวะฝนตกในหลายพื้นที่ ปริมาณยางมีออกสู่ตลาดน้อย
- จ.สุราษฎร์ธานี		65.75	66.25	+0.50	
- จ.สงขลา		65.50	66.10	+0.60	
- จ.นครศรีธรรมราช		64.85	65.30	+0.45	
ราคาตลาดกลาง					
- จ.สุราษฎร์ธานี		66.81	67.90	+1.09	
- จ.สงขลา		67.03	67.10	+0.07	
- จ.นครศรีธรรมราช		67.09	68.08	+0.99	
ยางแผ่นรมควันชั้น 3					
ราคา FOB. กรุงเทพฯ		72.95	73.25	+0.30	

ผู้รายงาน



(นางสาวพิชชา กระบี่ทอง)


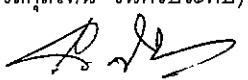
รายงานการติดตามภาวะตลาดสินค้าในกรุงเทพมหานคร  
 วันที่ 3 กันยายน 2550 สิบเวลา 9.00 - 12.00 น.

หน่วย : บาท/กก.

ลำดับ ที่	รายการ	ราคาขายส่ง (ตลาดปากคลอง)				ราคาขายปลีก (ตลาดทั่วไป)								สถานการณ์
		กละ			เปลี่ยนแปลง	กละ			เปลี่ยนแปลง	คัต			เปลี่ยนแปลง	
		วันนี้ปีก่อน	วันก่อน	วันนี้		วันนี้ปีก่อน	วันก่อน	วันนี้		วันนี้ปีก่อน	วันก่อน	วันนี้		
		3 กย.49	31 สค.50	3 กย.50	+เพิ่ม -ลด	3 กย.49	31สค.50	3 กย.50	+เพิ่ม -ลด	3 กย.49	31สค.50	3 กย.50	+เพิ่ม -ลด	
	<b>ผักใบ</b>													
1	ผักคะน้า	6-10	10-14	10-14		15-18	15-18	15-18		22-25	20-25	20-25		ขึ้นฉ่าย มะเขือเทศสีดาและข้าวโพด - ผักอ่อน ราคาอ่อนตัวลง เนื่องจากเป็นช่วงผลผลิตในแหล่ง ผลิตภาคกลางมีออกสู่ตลาดมาก หัวผักกาด เนื่องจากภาวะฝนตก ส่งผลให้ ผลผลิตที่ออกสู่ตลาดส่วนใหญ่ไม่ได้คุณภาพผู้ค้าต้องนำมา คัดเลือกก่อนวางจำหน่าย
2	ผักบุ้งจีน	4-8	3-6	3-6		10-12	8-10	8-10		14-18	12-15	12-15		
3	ผักวางตุ้ง	6-8	8-12	8-12		10-12	12-15	12-15		15-20	18-20	18-20		
4	ผักกาดหอม	5-8	7-10	7-10		10-15	12-15	12-15		18-20	18-20	18-20		
5	ผักกาดขาวปลี	8-10	10-14	10-14		15-20	18-20	18-20		22-25	22-25	22-25		
6	กะหล่ำปลี	8-10	8-10	8-10		15-20	15-18	15-18		22-25	20-25	20-25		
7	ผักชี*	25-30	30-40	30-40		3-4	4-5	4-5		5-6	6-7	6-7		
8	ต้นหอม*	15-20	20-25	20-25		2-3	3-4	3-4		4-5	5-6	5-6		
9	ขึ้นฉ่าย*	15-20	40-60	40-45	-15	2-3	6-7	5-6	-1	4-5	8-9	7-8	-1	
	<b>ผักผล</b>													
1	มะระจีน	12-16	10-15	10-15		18-20	15-18	15-18		22-25	20-25	20-25		
2	มะเขือเทศสีดา	8-10	15-18	12-16	-2ถึง-3	12-15	20-25	20-25		18-20	30-35	30-35		
3	มะเขือเทศผลใหญ่	6-8	12-15	12-15		15-18	20-25	20-25		20-25	28-30	28-30		
4	มะเขือเจ้าพระยา	10-15	14-16	14-16		15-20	18-22	18-22						
5	ถั่วฝักยาว	18-20	12-15	12-15		22-25	18-20	18-20		30-35	25-30	25-30		
6	แตงกวา	8-10	6-10	6-10		12-15	12-15	12-15		18-22	18-20	18-20		
7	ฟักเขียว	8-12	6-10	6-10		12-15	12-15	12-15		18-20	18-20	18-20		
8	พริกสดชี้ฟ้า*	25-30	30-40	30-40		4-6	4-5	4-5						
9	พริกชี้หนู (จินดา)*	25-30	25-28	25-28		4-5	3-5	3-5						
10	มะนาวแป้น (เบอร์ 1-2)/ผล	0.80-1.00	1.00-1.30	1.00-1.30		1.25-1.50	1.50-1.75	1.50-1.75						
	(เบอร์ 3-4)/ผล	0.40-0.60	0.30-0.70	0.30-0.70		0.75-1.00	0.50-1.00	0.50-1.00						
	<b>ผักหัว</b>													
1	กะหล่ำดอก	20-24	20-22	20-22		25-30	28-32	28-32		32-35	35-40	35-40		
2	หัวผักกาด	10-12	6-10	8-12	+2	15-18	12-15	12-15		20-25	18-20	18-20		
	<b>ผักหน้า</b>													
1	ผักกะเฉด** (1 กำ)	12-16	12-16	12-16		18-20	18-20	18-20						
2	ผักบุ้งไทย** (10 กำ)	50-60	50-55	50-55		7-8	6-7	6-7						
	<b>อื่น ๆ</b>													
1	หน่อไม้ฝรั่ง	45-50	45-50	45-50		50-55	50-55	50-55		58-60	58-60	58-60		
2	ข้าวโพดฝักอ่อน	20-22	24-26	22-24	-2	24-28	28-30	28-30						

หมายเหตุ \* ราคาขายปลีก หน่วย : บาท/ขีด

\*\*ราคาขายปลีก หน่วย : บาท/กำ

  
 (นางสกุลรัตน์ จันทรประทีป) (ผู้รายงาน)  
  
 (นางสาวผลิกา สุวรรณลักษณ์) (ผู้ตรวจ)